

Forenings SFO

En fremtidssikret nytænkning af børns pasningsmuligheder

Analyse af 0-4 klasses benyttelse af fritidsaktiviteter



Jette Lund
Skoleleder, Nr. Felding

28.2.2012

Per Østergaard
Formand, GIF, Nr. Felding



1. Nr. Felding GIF kan optimere udbuddet af idrætsaktiviteter generelt, samt inkludere nye interesseområder som input, også i forbindelse med skolesamarbejdet via Forenings SFH.
2. Forenings SFH kan følge udviklingen i børnenes aktivitetsniveau og hvorvidt der er en højere foreningsaktivitet efter 4. klasse som konsekvens af Forenings SFH konceptet.
3. Videndeling med andre kommuner/interessenter i relation til optimering af fritids- og foreningsaktiviteter.

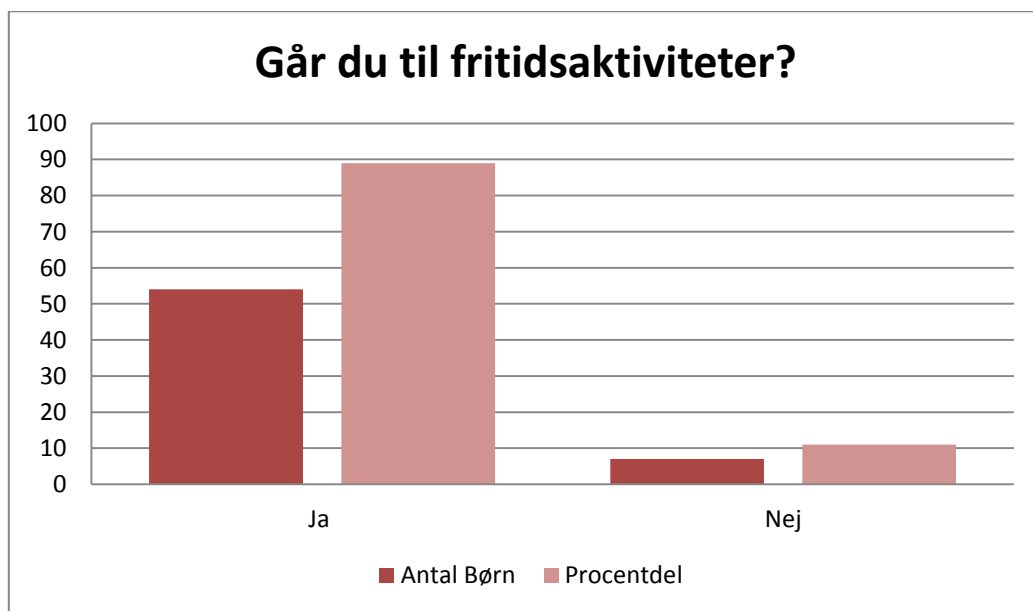
Undersøgelsens population

Kontaktgruppe	Antal børn	Procentdel
Respondenter	113	100

I alt er der 116 børn i 0-4 Klasse. Pga. fravær har kun 113 børn svaret på spørgeskemaet og disse er udgangspunktet for denne analyse. De 116 børn er Foreningens SFH'ens primære målgruppe, da det er dem der går i den nuværende SFH på Nr. Felding Skole. Der er p.t. en 100 % dækningsgrad på SFH'en.

Spørgsmål 1

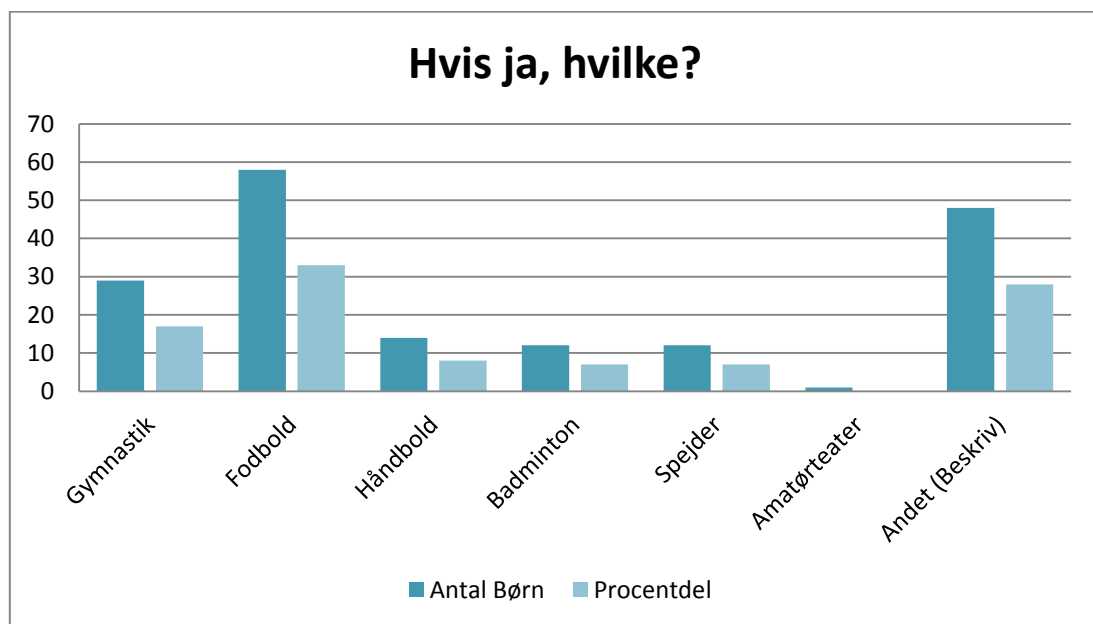
Går du til fritidsaktiviteter?	Antal børn	Procentdel
Ja	103	91
Nej	10	9



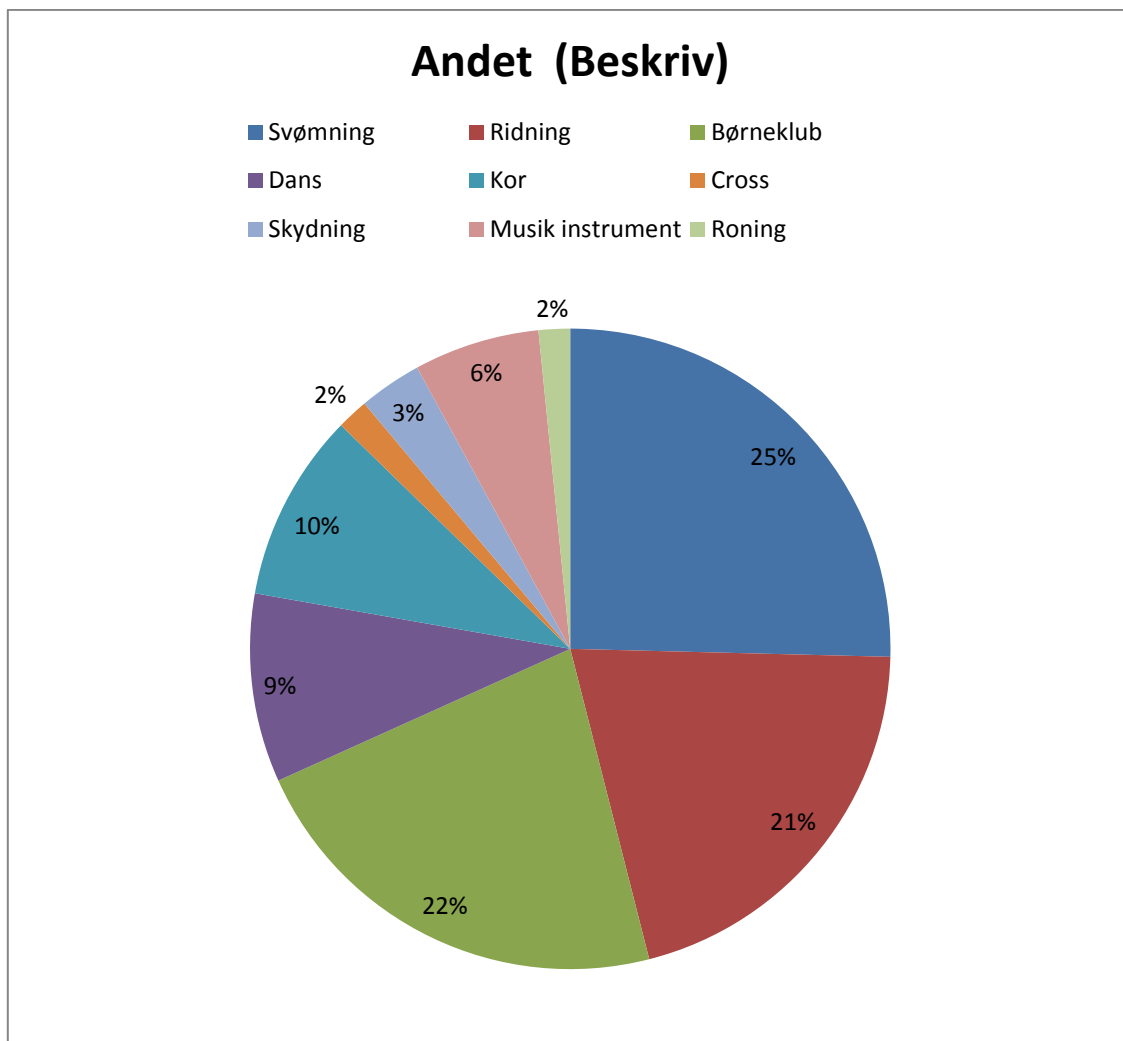
Ifølge ovenstående tabel og diagram er det tydeligt at se, at størstedelen af børnene i 0-4 klasse går til fritidsaktiviteter. Et af målene for den nye Forenings SFH vil være at få de sidste 9 % af børnene til også at blive interesseret i Nr. Feldings vifte af aktiviteter, og på den måde få de sidste 9 % til at dyrke motion og opnå en højere grad af socialisering.

Spørgsmål 2

Hvis ja, hvilke?	Antal Børn	Procentdel
Gymnastik	30	23
Fodbold	60	47
Håndbold	14	11
Badminton	12	9
Spejder	12	9
Amatørteater	1	1



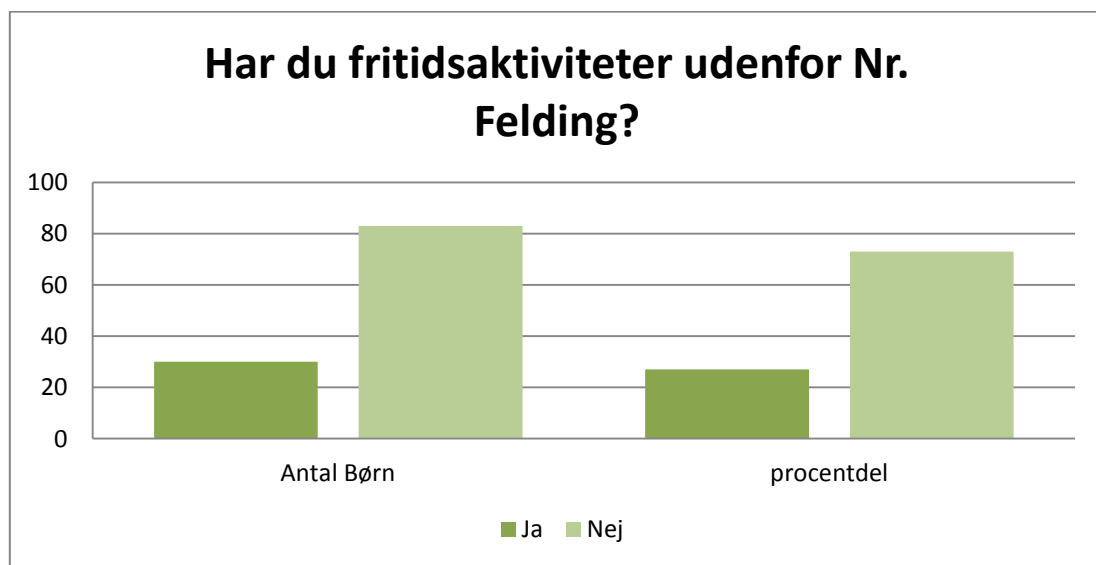
Overstående tabel og diagram indikerer, hvilke aktiviteter der er mest efterspurgt og benyttede i Nr. Felding. En væsentlig procentdel deltager ligeledes i andre aktiviteter end de udbudte.



I dette diagram gives en oversigt over, hvilke andre fritidsaktiviteter børnene i 0-4 Klasse benytter udover de overstående aktiviteter i tabellen. Her kan man se, at svømning tager en stor andel i de efterspurgte og benyttede aktiviteter. Dette er en af de aktiviteter Nr. Felding ikke kan tilbyde børnene pga. manglende faciliteter. Udover svømning er ridning også en stor del af de andre aktiviteter som børnene benytter. Størstedelen af de, der går til ridning i 0-4 klasse er i Nr. Felding. Dog er der enkelte der går til det i Mejrup.

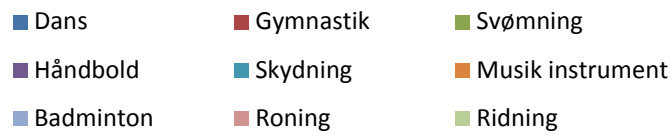
Spørgsmål 3

Har du fritidsaktiviteter udenfor Nr. Felding?	Antal Børn	Procentdel
Ja	30	27
Nej	83	73



I overstående tabel og diagram er det belyst, hvor mange af børnene i 0-4 klasse, der har fritidsaktiviteter uden for Nr. Felding, primært Holstebro.

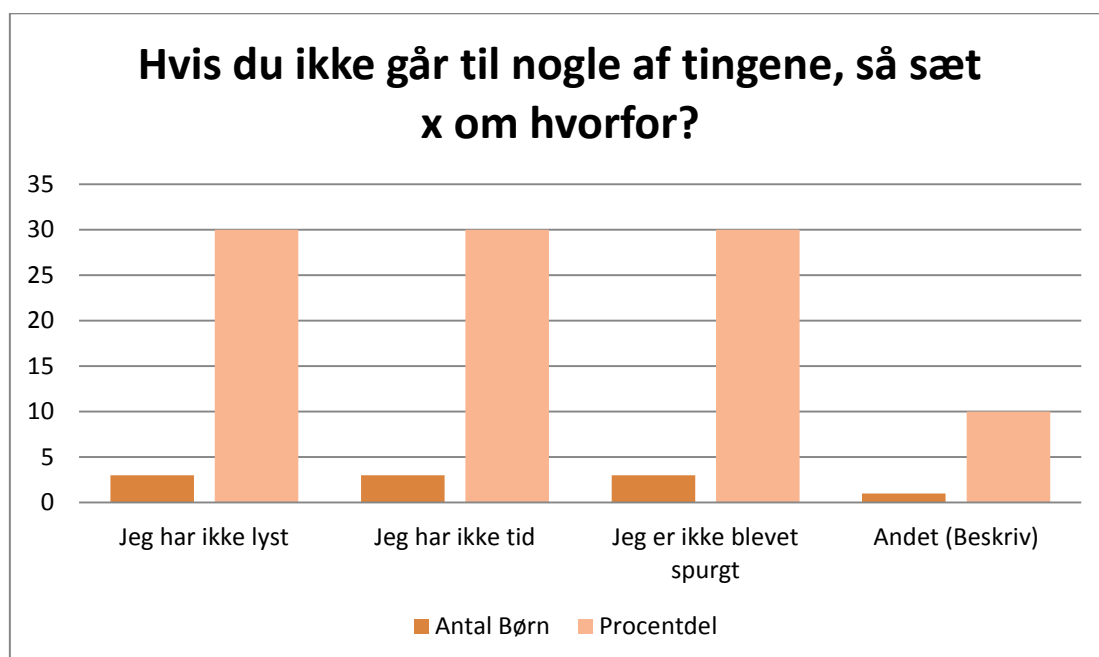
Hvis Ja, beskriv hvilke(n)



I dette diagram kan man se, hvilke fritidsinteresser børnene i 0-4 klasse går i udenfor Nr. Felding. Man kan se, at ud fra de 29 % af børnene, der har skrevet, hvilken fritidsaktivitet de går til udenfor Nr. Felding er der 40 % af dem der går til svømning efterfulgt af 15 % der går til dans i Holstebro.

Spørgsmål 4:

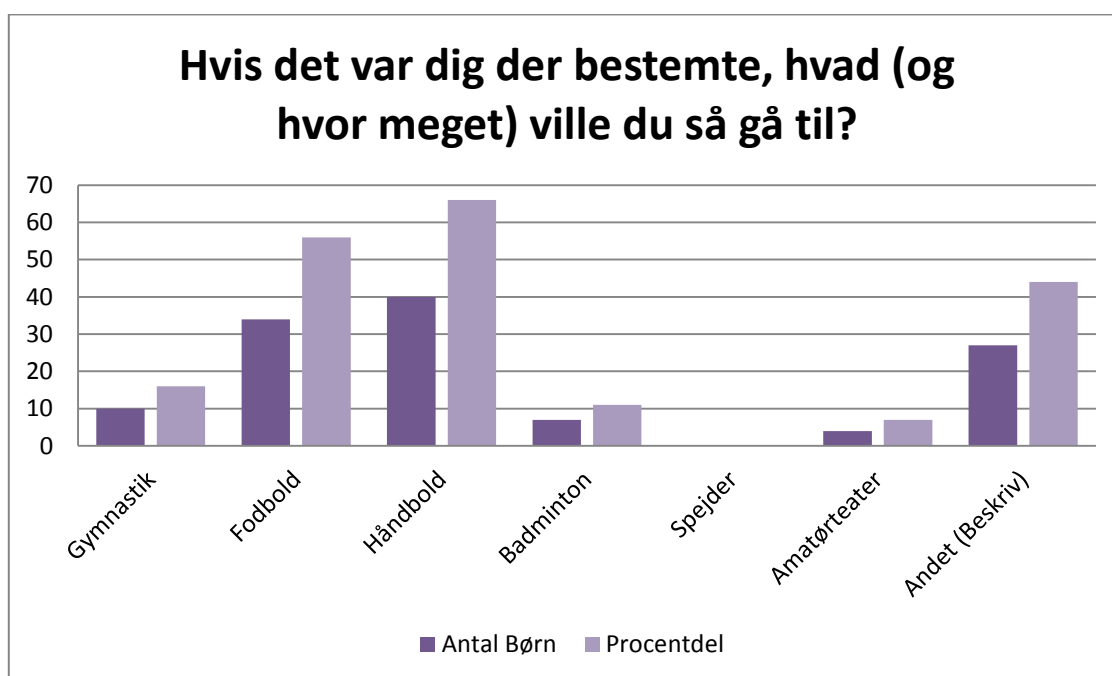
Hvis du ikke går til nogle af tingene, så sæt x om hvorfor?	Antal Børn	Procentdel
Jeg har ikke lyst	3	30
Jeg har ikke tid	3	30
Jeg er ikke blevet spurgt	3	30
Andet (Beskriv)	1	10



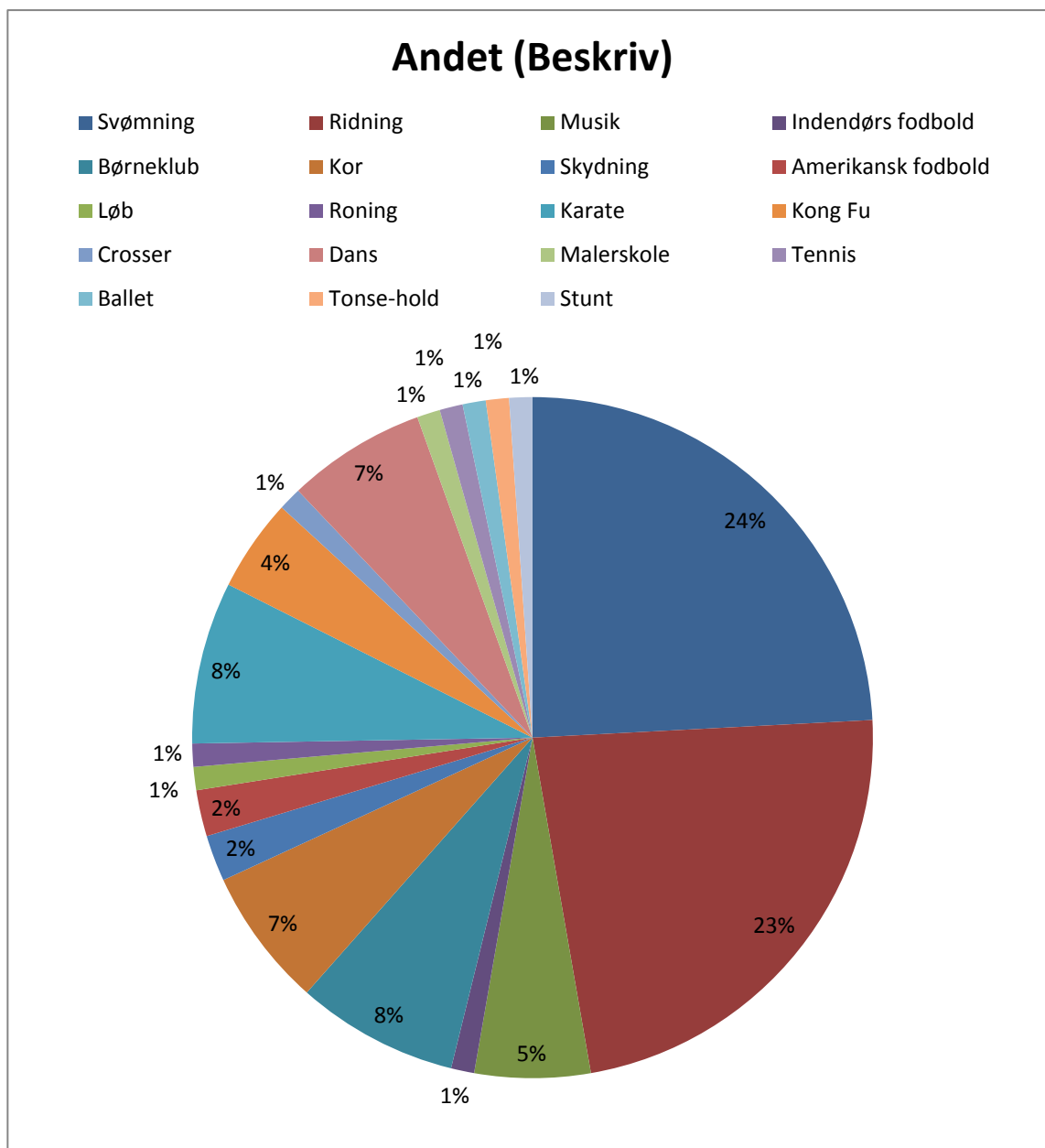
I overstående tabel og diagram kan man se, at der kun er ti af de børn der har svaret på spørgeskemaet som ikke går til nogle af fritidsaktiviteterne. Ved hjælp af den nye form for Forenings SFH er det et mål at få de børn, som ikke har tid og som ikke er blevet spurgt i gang med nogle af fritidsaktiviteterne.

Spørgsmål 5

Hvis det var dig der bestemte hvad (og hvor meget) ville du så gerne gå til?	Antal Børn	Procentdel
Gymnastik	48	19
Fodbold	71	27
Håndbold	47	18
Badminton	44	17
Spejder	40	15
Amatørteater	10	4



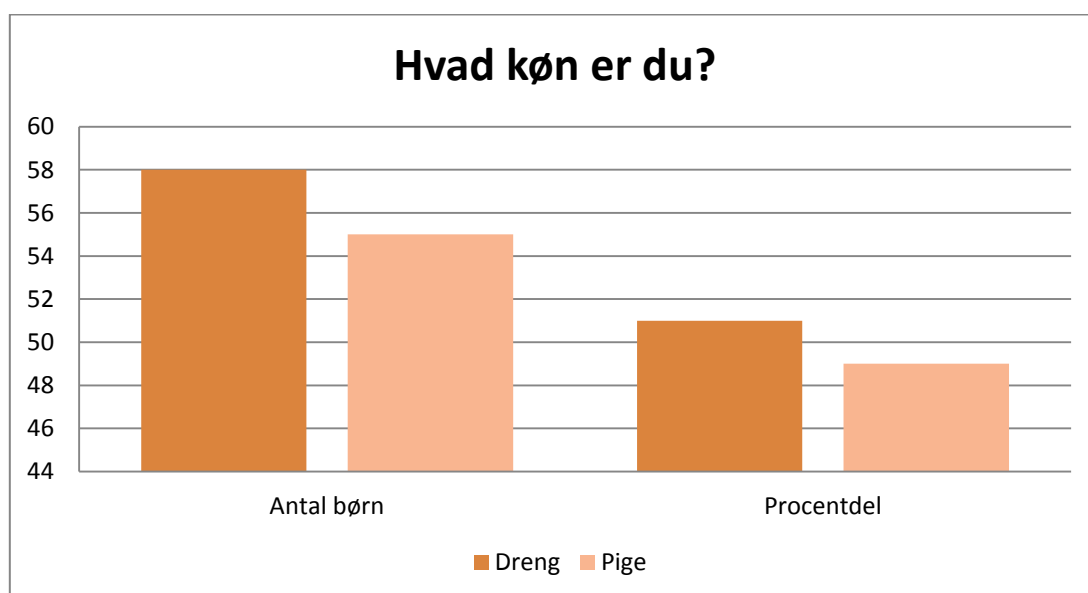
Her kan man se hvilke aktiviteter og hvor mange, børnene gerne ville gå til hvis de selv kunne bestemme. Dette kan anses som et fremtidigt potentiale, der støtter op omkring Forenings SFH, hvor tanken er, at børnene skal prøve et varieret udbud af aktiviteter.



Her bliver det præciseret, hvilke aktiviteter udover de overstående i tabellen, børnene gerne ville gå til, hvis det var dem, der bestemte. Igen ligger Svømning højest og derefter ridning.

Spørgsmål 6

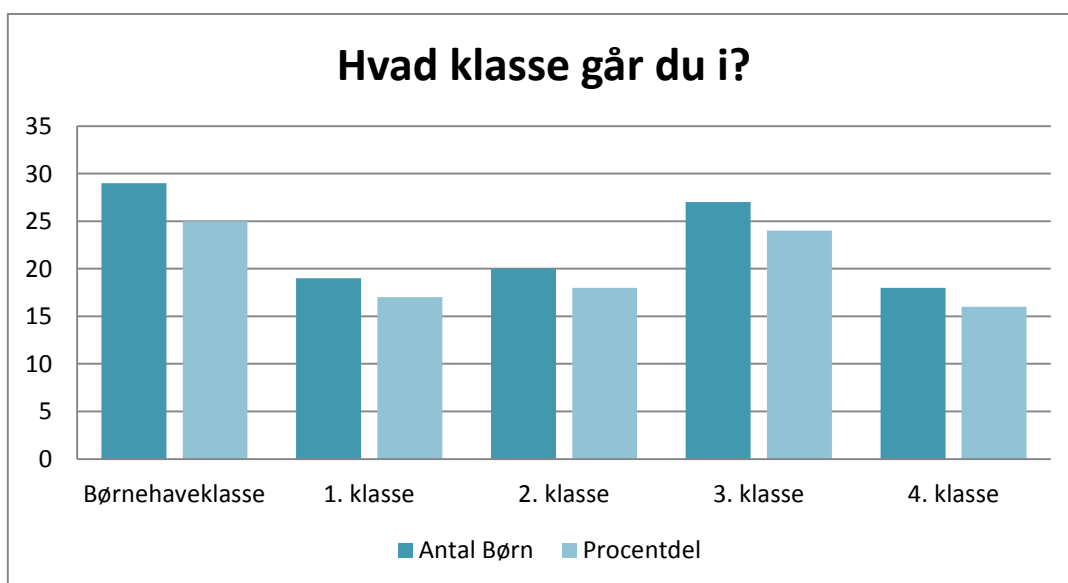
Hvad køn er du?	Antal børn	Procentdel
Dreng	58	51
Pige	55	49



I denne tabel og diagram bliver der vist fordelingen mellem kønnet på børnene. Af de børn i 0-4 klasse der har svaret på spørgeskemaet er der en lille majoritet af flest drenge, hvilket også kan have påvirket de ønskede aktiviteter, såsom amerikansk fodbold, roning, skydning og cross.

Spørgsmål 7

Hvad klasse går du i?	Antal Børn	Procentdel
Børnehaveklasse	29	25
1. klasse	19	17
2. klasse	20	18
3. klasse	27	24
4. klasse	18	16



Denne tabel viser hvorledes, de 113 børn er fordelt ud på klasserne, da dette også kan have en betydning eller påvirkning for, hvilken type for aktiviteter børnene prioriterer.