

Forenings SFO

En fremtidssikret nytænkning af børns pasningsmuligheder

Analyse af 5-7 klasses benyttelse af fritidsaktiviteter



Jette Lund
Skoleleder, Nr. Felding

28.2.2012

Per Østergaard
Formand, GIF, Nr. Felding



Nr. Felding GIF kan optimere udbuddet af idrætsaktiviteter generelt, samt inkludere nye interesseområder som input, også i forbindelse med skolesamarbejdet via Forenings SFH.

1. Forenings SFH kan følge udviklingen i børnenes aktivitetsniveau og hvorvidt der er en højere foreningsaktivitet efter 4. klasse som konsekvens af Forenings SFH konceptet.
2. Videndeling med andre kommuner/interessenter i relation til optimering af fritids- og foreningsaktiviteter.

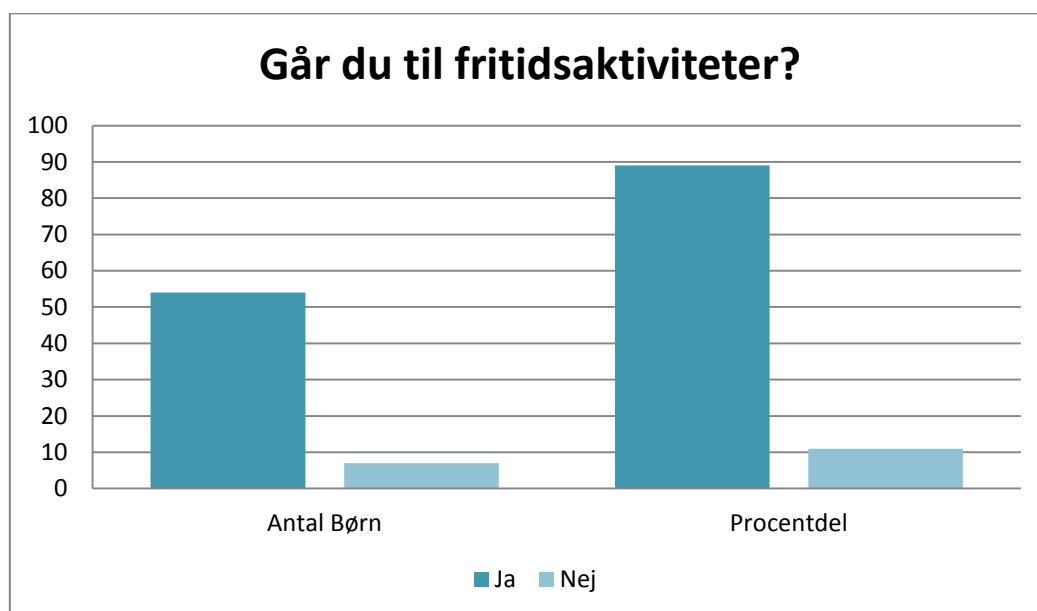
Undersøgelsens population

Kontaktgruppe	Antal børn	Procentdel
Respondenter	61	100

I alt er der 64 børn i 5-7 Klasse. Pga. fravær er der kun 61 børn, der har svaret på spørgeskemaet og som er udgangspunktet for denne analyse. De 64 børn fra 5-7 klasse, er taget med i undersøgelsen i relation til udviklingspotentialet. Det forventes, at der efter den 2 årige indkøringsperiode til Forenings SFH skal udarbejdes en tilsvarende undersøgelse til dokumentation af opnåede resultater.

Spørgsmål 1

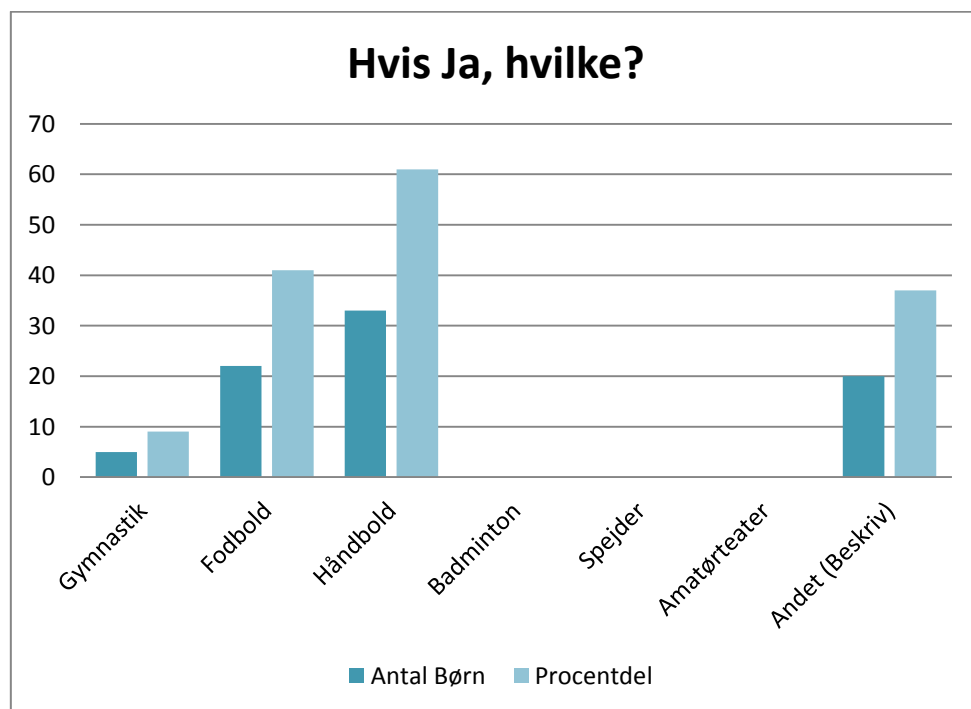
Går du til fritidsaktiviteter?	Antal Børn	Procentdel
Ja	54	89
Nej	7	11



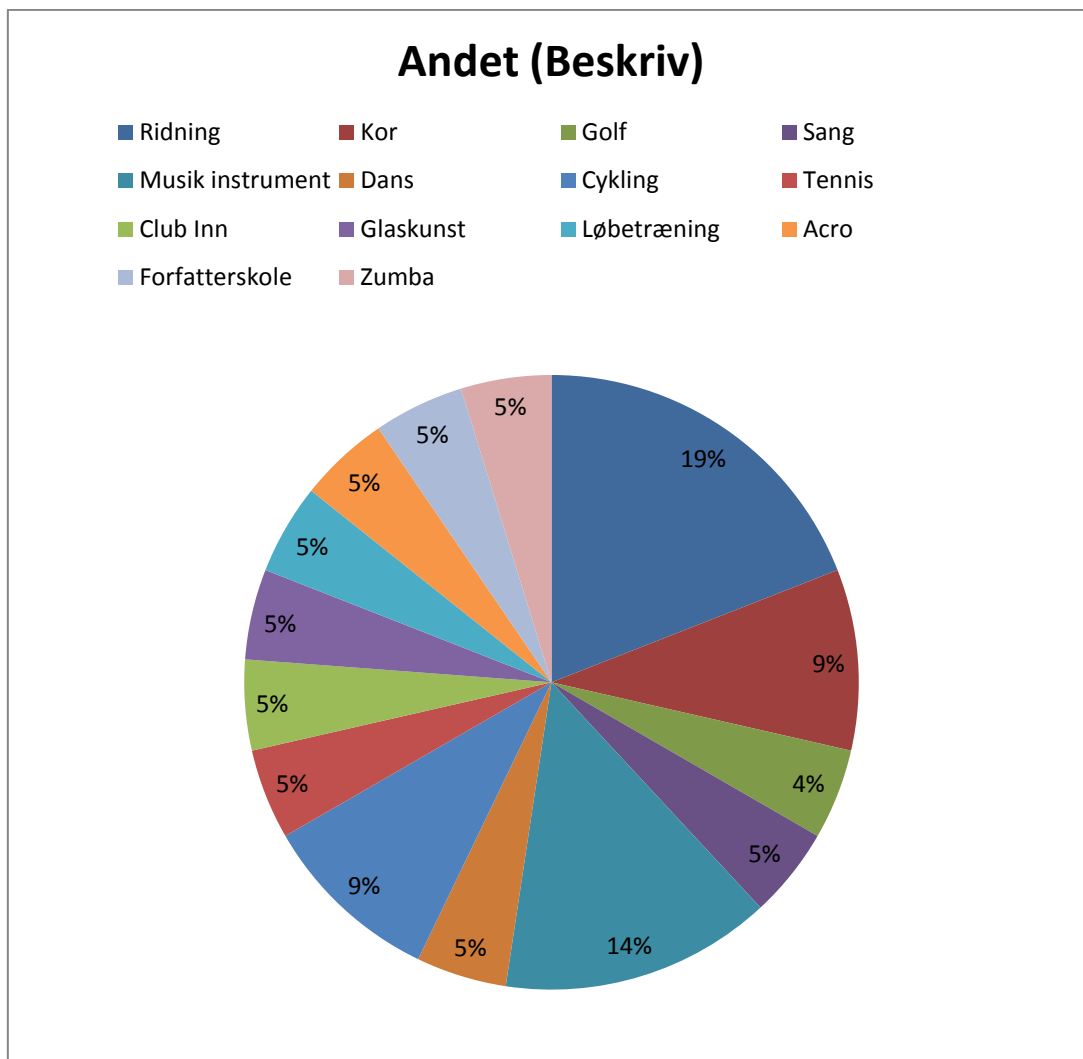
Ifølge ovenstående tabel og diagram, er det tydeligt at se at størstedelen af børnene i 5-7 klasse går til fritidsaktiviteter. Et af målene for GIF kunne derfor være at få de sidste 7 % af børnene til også at blive interesseret i Nr. Feldings vifte af aktiviteter, og på den måde få de sidste 7 % til at dyrke mere motion. Det er ofte de børn der ikke er vokset op med idræt i de yngre klasser, der forsat ikke har interesse for det i de større klasser. Dette kan være en af forklaringerne på de sidste 7 % og et væsentligt fokusområde for Forenings SFH.

Spørgsmål 2

Hvis Ja, hvilke?	Antal Børn	Procentdel
Gymnastik	5	9
Fodbold	22	41
Håndbold	33	61
Badminton	0	0
Spejder	0	0
Amatørteater	0	0
Andet (Beskriv)	20	37



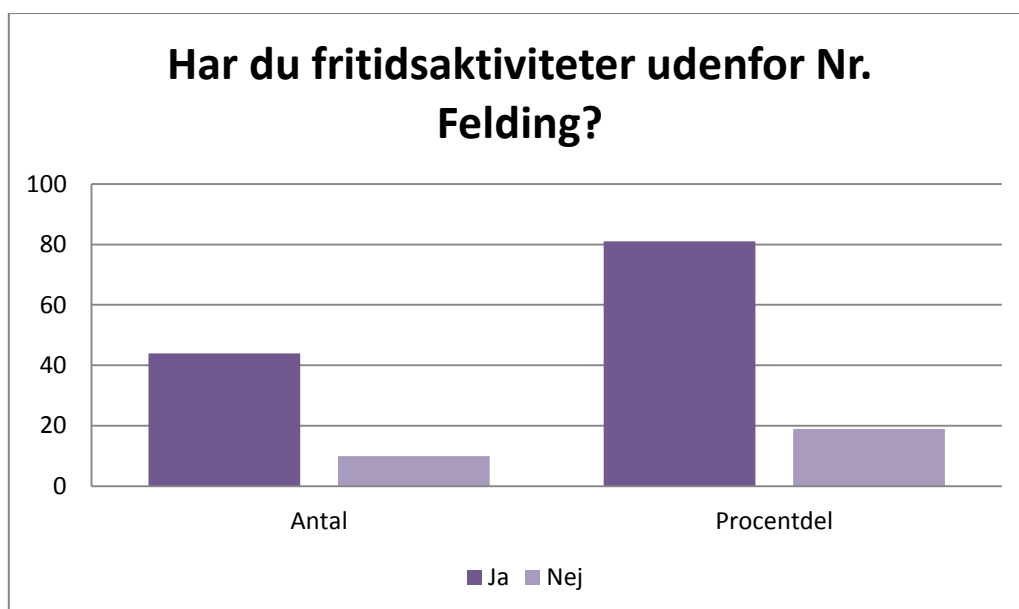
Overstående tabel og diagram viser, hvilke aktiviteter der er mest efterspurgt og benyttede i Nr. Felding på dette klasseniveau. I 5-7 klasse er det primært håndbold, der har børnenes interesse, samt fodbold.



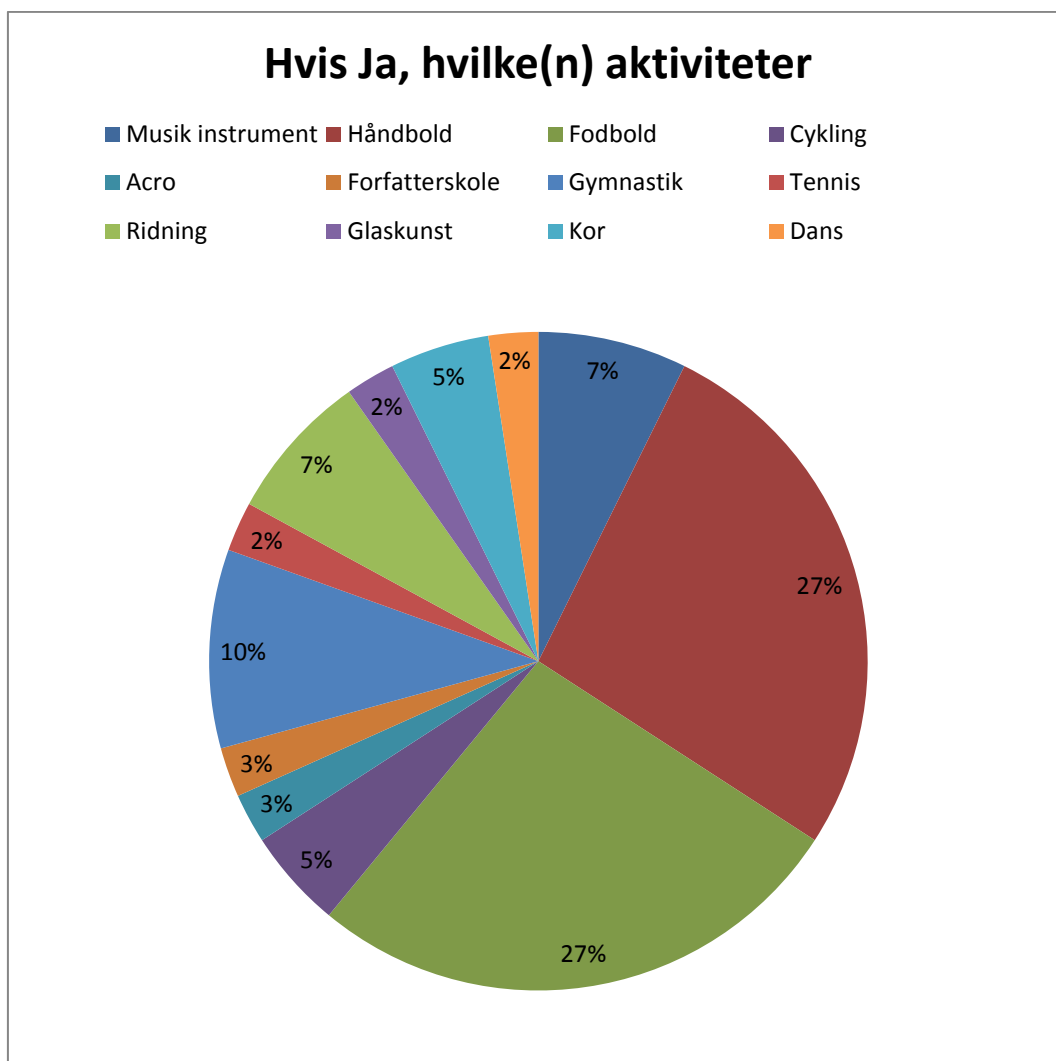
I dette diagram gives en oversigt over hvad det er for nogle andre fritidsaktiviteter børnene i 5-7 Klasse benytter udover de overstående aktiviteter i tabellen. Her kan man se at ridning tager en stor andel i de efterspurgte og benyttede aktiviteter. Udover ridning, musik undervisning også en stor del af de andre aktiviteter som børnene benytter. Størstedelen af dem der går til ridning i 5-7 klasse, går til det i Mejrup.

Spørgsmål 3

Har du fritidsaktiviteter udenfor Nr. Felding?	Antal Børn	Procentdel
Ja	44	81
Nej	10	19



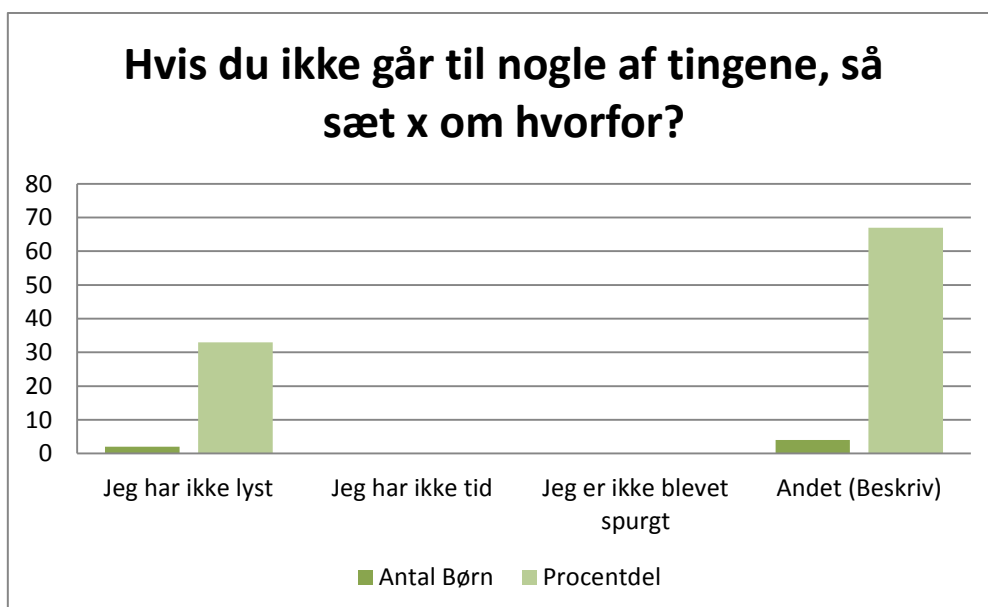
I overstående tabel og diagram er der belyst hvor mange af børnene i 5-7 klasse der har fritidsaktiviteter uden for Nr. Felding. Denne oplysning er især relevant for GIF, da de nu vil have mulighed for at se, hvem deres største konkurrenter er og dertil måske kunne bruge oplysningen til at se, hvad de skulle overveje af nye aktiviteter i GIF.



I dette diagram kan man se hvilke fritidsinteresser børnene i 5-7 klasse går i udenfor Nr. Felding. Man kan se at ud fra de 43 % af børnene der har skrevet hvad for en fritidsaktivitet de går til udenfor Nr. Felding er der 27 % af dem der går til Håndbold og 27 % af dem der går til fodbold uden for Nr. Felding. Dette kan igen have noget at gøre med aldersbegrænsning eller niveauet ikke er højt nok til de større børn.

Spørgsmål 4

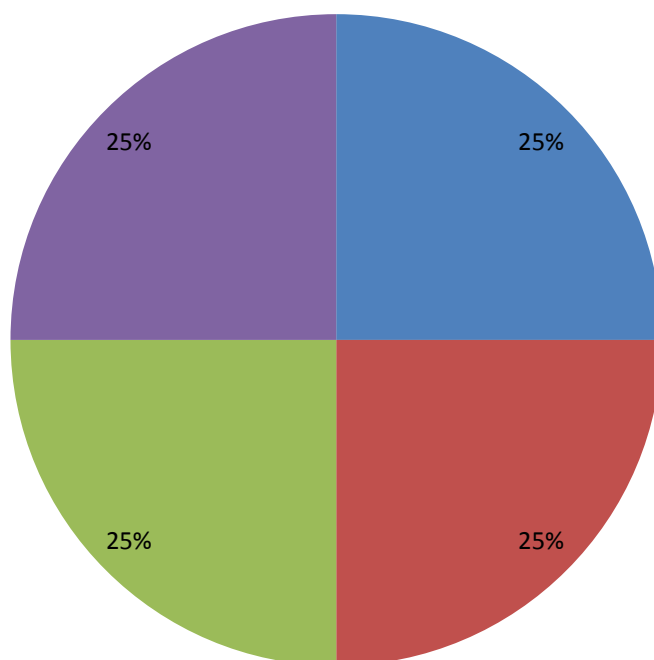
Hvis du ikke går til nogle af tingene, så sæt x om hvorfor?	Antal Børn	Procentdel
Jeg har ikke lyst	2	33
Jeg har ikke tid	0	0
Jeg er ikke blevet spurgt	0	0
Andet (Beskriv)	4	67



I den overstående tabel og diagram kan man se, at det kun er seks af de børn, der har svaret på spørgeskemaet, som ikke går til nogle af fritidsaktiviteterne.

Andet (Beskriv)

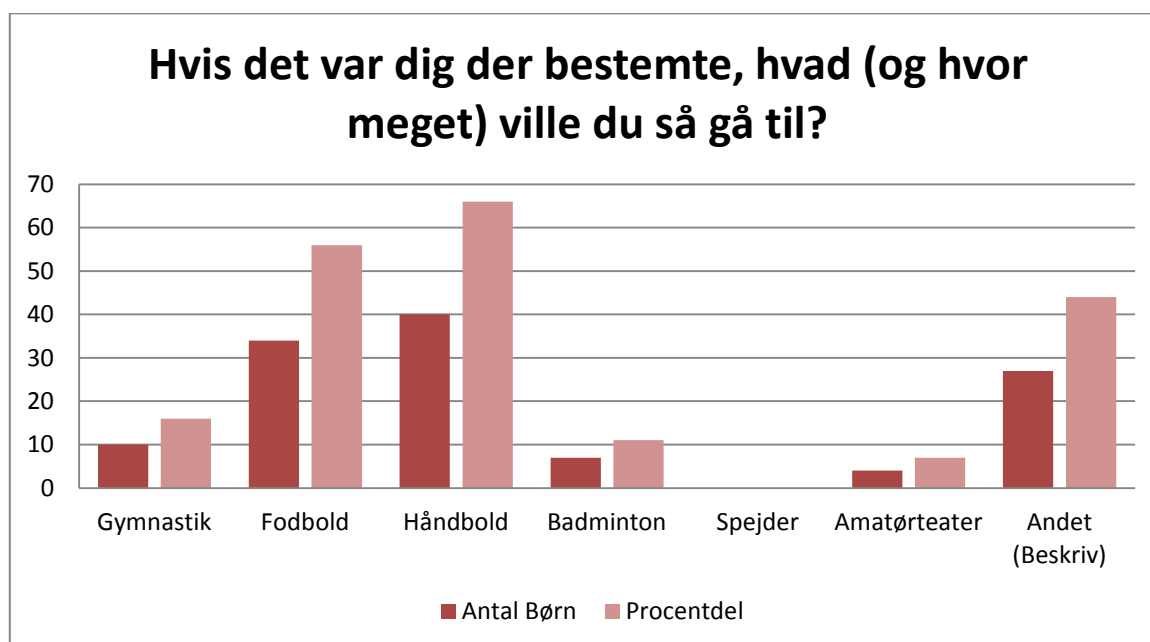
- Dårligt knæ
- Ingen fodbold i byen
- Kan ikke finde noget at gå til
- Skal snart på julemærkehjem



Her er der vist grundene til at 4 ud af de 6 børn ikke går til nogle af fritidsaktiviteterne.

Spørgsmål 5

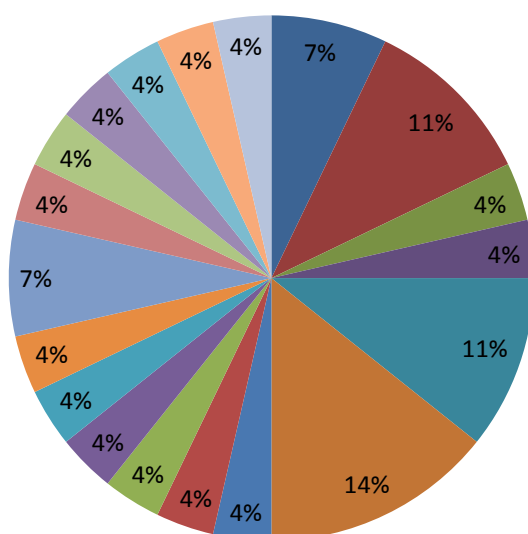
Hvis det var dig der bestemte, hvad (og hvor meget) ville du så gå til?	Antal Børn	Procentdel
Gymnastik	10	16
Fodbold	34	56
Håndbold	40	66
Badminton	7	11
Spejder	0	0
Amatørteater	4	7
Andet (Beskriv)	27	44



Her kan man se hvilke aktiviteter og hvor mange, børnene gerne ville gå til hvis de selv kunne bestemme. Man kan vælge at se det som et udviklingspotentiale, et endnu ikke realiseret marked for aktiviteter.

Andet (Beskriv)

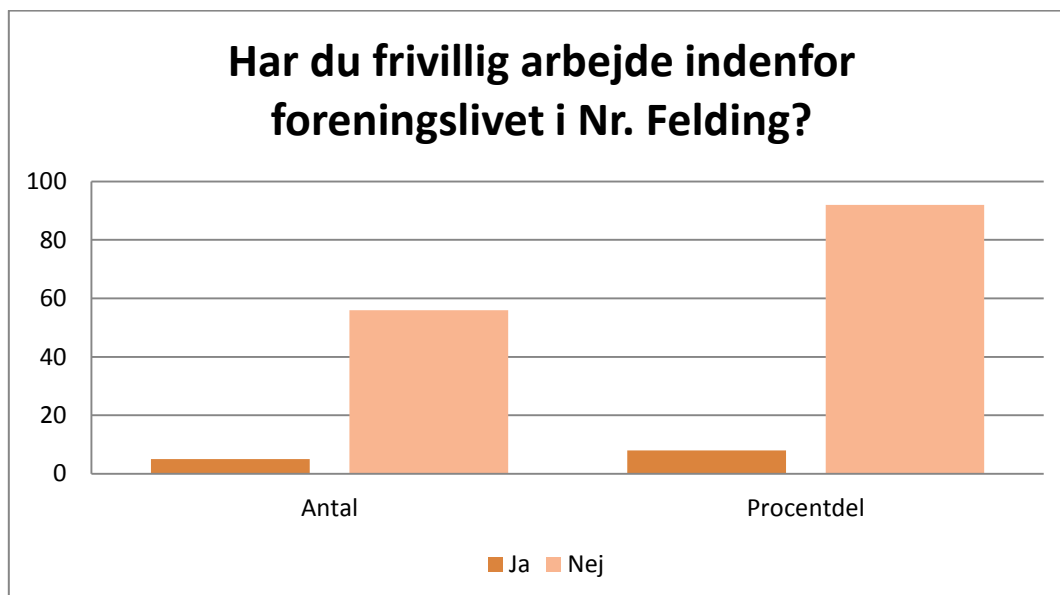
- | | | |
|---------------|----------------------|------------|
| ■ Cykling | ■ Ridning | ■ Tennis |
| ■ Basket ball | ■ Musik instrument | ■ Dans |
| ■ Karate | ■ Bueskydning | ■ Futsal |
| ■ Boksning | ■ Amerikansk fodbold | ■ Skydning |
| ■ Gokart | ■ Judo | ■ Jujitsu |
| ■ Sang | ■ BMX | ■ Fægtning |
| ■ Acro | | |



Her bliver der igen vidst hvad for nogle aktiviteter udover de overstående i tabellen, børnene gerne ville gå til hvis det var dem der bestemte. Her ligger dans højest og derefter ridning og musikundervisning.

Spørgsmål 6

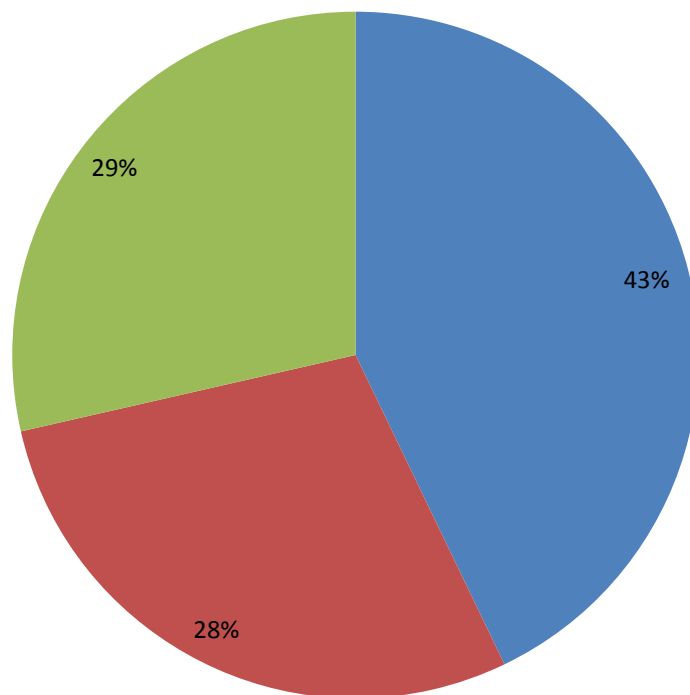
Har du frivillig arbejde indenfor foreningslivet i Nr. Felding?	Antal Børn	Procentdel
Ja	5	8
Nej	56	92



Her kan man se hvor mange der er frivillige arbejdere indenfor foreningslivet i Nr. Felding. Dette afspejler et ikke udnyttet potentiale i de større klasser.

Hvis Ja, hvilke(n) aktivitet?

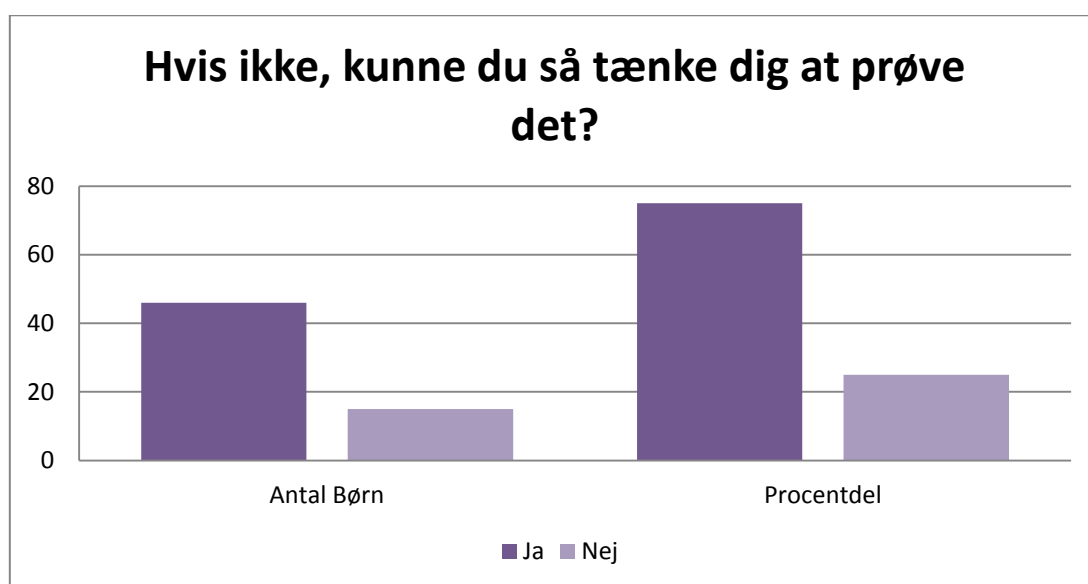
■ Håndbold ■ Fodbold ■ Gymnastik



Her kan man se, at de, der på nuværende tidspunkt er frivillige i Nr. Felding, er det indenfor håndbold, fodbold og gymnastik.

Spørgsmål 7

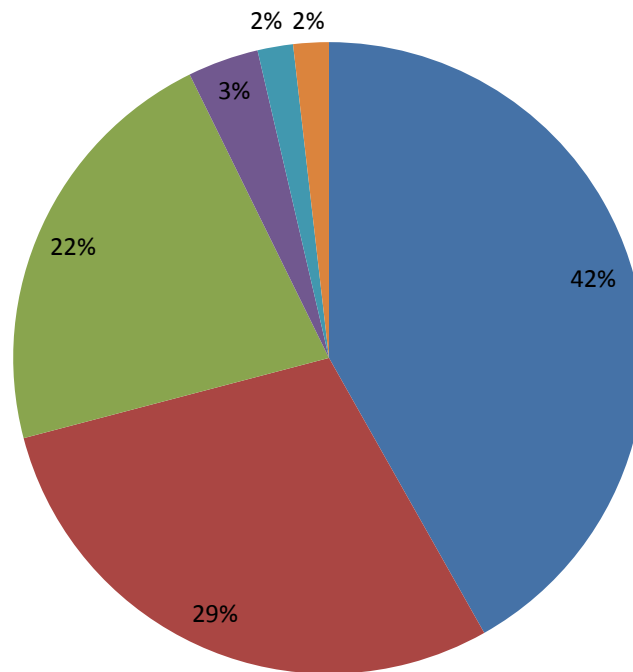
Hvis ikke, kunne du så tænke dig at prøve det?	Antal Børn	Procentdel
Ja	46	75
Nej	15	25



Her kan man i overstående tabel og diagram se, at 46 % af børnene i 5-7 klasse godt kunne tænke sig at prøve at være frivillige hjælpere/ledere.

Hvis Ja, Hvilke(n) aktivitet skulle det så være?

■ Håndbold ■ Fodbold ■ Gymanastik ■ Ridning ■ Skydning ■ Zumba



Her bliver der belyst hvad for nogle aktiviteter børnene godt kunne tænke sig at være frivillige hjælpetrænere ved.

Spørgsmål 8

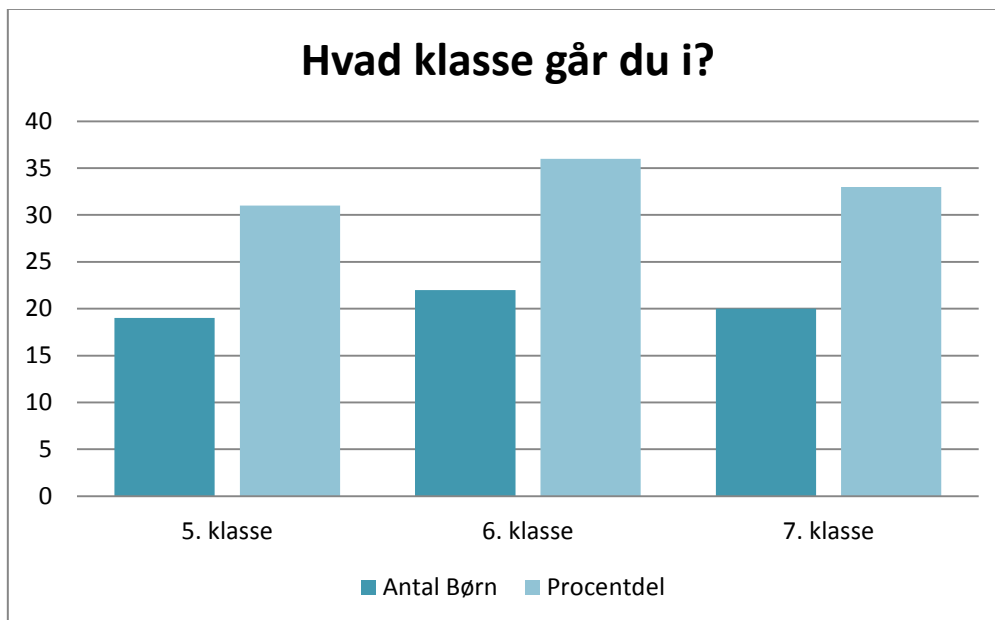
Hvad køn er du?	Antal Børn	Procentdel
Dreng	31	51
Pige	30	49



I denne tabel og diagram bliver der vist kønsfordelingen, som er lige i gennemsnit fordelt over alderstrin.

Spørgsmål 9

Hvad klasse går du i?	Antal Børn	Procentdel
5. klasse	19	31
6. klasse	22	36
7. klasse	20	33



Denne tabel viser, hvordan de 61 børn er fordelt ud på klasserne, da dette også har betydning for hvilke aktiviteter børnene går til